PRIFYSGOL BANGOR UNIVERSITY

DATA CYDRADDOLDEB Y MYFYRWYR

Y Cyfnod Adrodd Data:
1af Awst 2017 - 31ain Gorffennaf 2018

Cyhoeddwyd fis Mawrth 2019

CYNNWYS

1. Rhagarweiniad

2. Trosolwg Demograffig o Fyfyrwyr y Brifysgol

3. Rhywedd

4. Anabledd

5. Ethnigrwydd

6. Crynodeb

RHAGARWEINIAD

Mae'r adroddiad hwn yn rhoi cipolwg ar statws rhywedd, ethnigrwydd ac anabledd holl fyfyrwyr Prifysgol Bangor a gofrestrwyd ar gyfer blwyddyn 2017/2018. Ei nod yw cynorthwyo'r rhai sy'n gweithio i gynnal cymuned gynhwysol y brifysgol, deall yn well y prif heriau cydraddoldeb sy'n wynebu'r myfyrwyr a chyfeirio ymdrechion i'w goresgyn at y dyfodol.

Mae'r adroddiad yn cymharu ffigurau Prifysgol Bangor â'r ystadegau cenedlaethol diweddaraf sydd ar gael (2018/19), er mwyn ystyried amrywiaeth a chynhwysiant myfyrwyr y Brifysgol gan ystyried y tueddiadau newydd a'r rhai sy'n codi. Mae set gyflawn o ffigurau Prifysgol Bangor am y cyfnod adrodd yn atodiad yr adroddiad hwn. Yn ystod y cyfnod adrodd, roedd strwythur ysgolion ac adrannau academaidd Prifysgol Bangor yn wahanol i'r hyn ydyw heddiw. Felly, mae'r adroddiad hwn yn cyfeirio at rai ysgolion nad ydynt bellach yn bodoli, neu sy'n bodoli ar ffurf wahanol.

Paratowyd gan Helen Munro, Swyddog Cydraddoldeb ac Amrywiaeth y Myfyrwyr, Gwasanaethau Myfyrwyr

Daw'r holl ddata am Sefydliadau Addysg Uwch ledled y Deyrnas Unedig ac yng Nghymru a ddefnyddiwyd at ddibenion cymharu o adroddiad yr Uned Herio Cydraddoldeb, 'Cydraddoldeb mewn Addysg Uwch': 'Adroddiad Ystadegol y Myfyrwyr' 2018' (ffigurau 2016/17, y mwyaf diweddar sydd ar gael).
Gweler hefyd: *Adroddiad Blynyddol Cydraddoldeb 2017 - 2018, Cydraddoldeb ac Amrywiaeth y Myfyrwyr - Strategaeth Atal a Chefnogi 2018 - 2021*

TROSOLWG DEMOGRAFFIG O'R MYFYRWYR

Yn ystod blwyddyn academaidd 2017/18, roedd 11156 o fyfyrwyr wedi'u cofrestru i astudio ym Mhrifysgol Bangor.

MYFYRWYR BANGOR GAN RHYWEDD

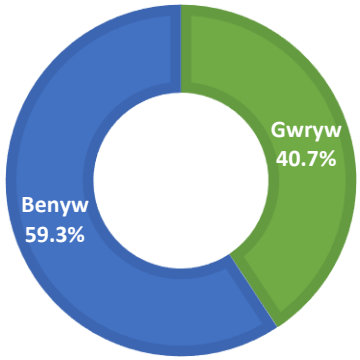

MYFYRWYR CYMRU GAN RHYWEDD

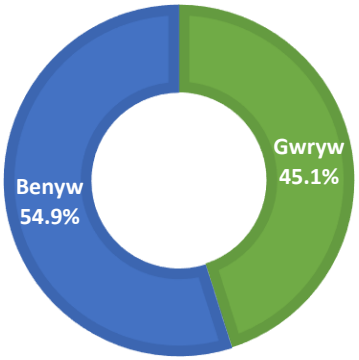

MYFYRWYR DU GAN RHYWEDD

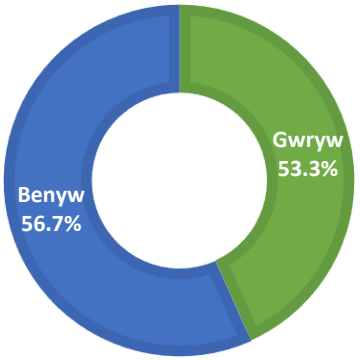

MYFYRWYR BANGOR GAN LEFEL ASTUDIO

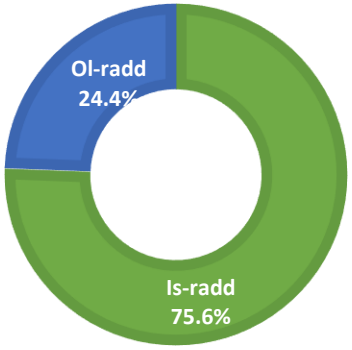

MYFYRWYR DU GAN LEFEL ASTUDIO

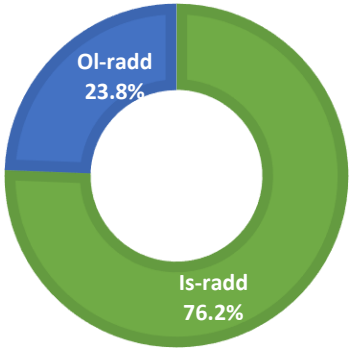

MYFYRWYR BANGOR GAN MODD ASTUDIO

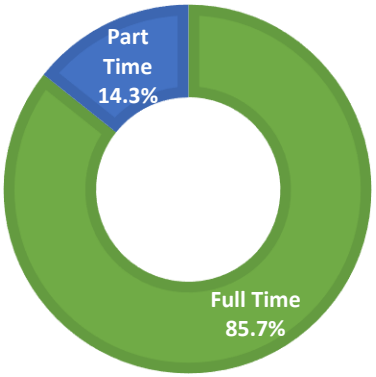

MYFYRWYR DU GAN MODD ASTUDIO

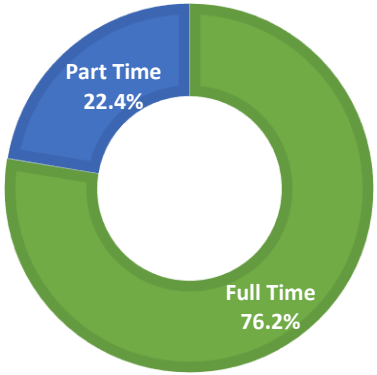

MYFYRWYR BANGOR GAN ETHNIGRWYDD

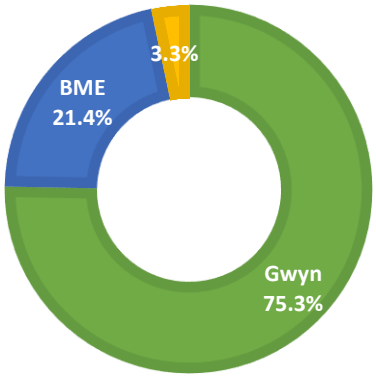

MYFYRWYR BANGOR GAN ANBLEDD

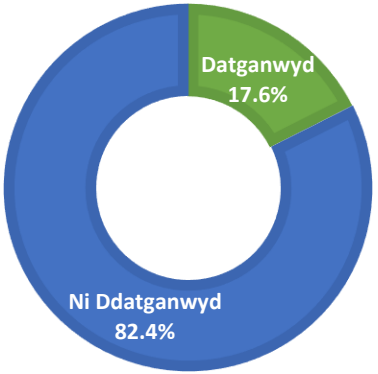

MYFYRWYR DU GAN ANABLEDD

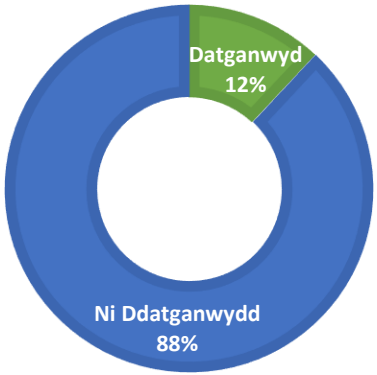

RHYWEDD

Dychwelir data ynghylch rhywedd y myfyrwyr i HESA a'r opsiynau posibl yw 'Gwryw', 'Benyw' ac 'Arall'. Oherwydd bod y nifer yn fach, ac yn unol â pholisi HESA, mae'r myfyrwyr a nododd eu rhywedd fel 'Arall' wedi eu heithrio o ddadansoddiadau rhywedd yr adroddiad hwn.

Merched yw mwyafrif y myfyrwyr sy'n astudio ym Mangor o hyd. O ran y modd a'r lefel astudio dim ond yn y grŵp Ymchwil Ôl-radd rhan-amser y mae nifer y dynion uwch.

Mae anghydbwysedd clir rhwng y rhywiau ar lefel pwnc, sy'n cyfateb i'r ffigurau cenedlaethol. O ran ysgolion Prifysgol Bangor, mae dynion yn cael eu cynrychioli'n well mewn Chwaraeon, Gwyddor Iechyd ac Ymarfer, Cemeg, Cyfrifiadureg ac Electroneg ac mae canran gwrywaidd o 89.2% yn yr olaf. Mae'r myfyrwyr benywaidd yn parhau i fod yn fwyafrif yn Ysgolion y Gymraeg, Gwyddorau Cymdeithasol a Gwyddorau Gofal Iechyd, gan ffurfio dros 80% o'r garfan ym mhob enghraifft.

Mae yna hefyd wahaniaethau nodedig rhwng y rhywiau o ran canlyniadau, a'r myfyrwyr benywaidd yn 62.9% o'r rhai a gafodd Radd Dosbarth Cyntaf ac yn 58.2% o'r rhai a gafodd 2:1, ond eto roedd cyfraddau uwch o ddynion na merched mewn gwaith proffesiynol llawn amser chwe mis ar ôl cymhwyso (Adroddiad Addysg Uwch, Cydraddoldeb ac Addysg Uwch, Myfyrwyr yn 2018).

Yr holl Fyfyrwyr yn ôl Rhywedd

Mae 59.3% o holl fyfyrwyr Prifysgol Bangor a gofrestrwyd yn ystod y cyfnod 2017/18 yn nodi eu bod yn fenywod. Mae hyn ychydig yn uwch na ffigur y Deyrnas Unedig o 56.7% ac yn uwch eto na ffigur Cymru o 54.9%.

Yr holl Fyfyrwyr yn ôl Dull Astudio a Rhywedd

Mae canran uwch o fenywod yn astudio'n rhan-amser ar bob lefel astudio. Ar hyn o bryd mae menywod yn 63.7% o'r holl fyfyrwyr rhan-amser sy'n codi i 67.1% ar lefel israddedig rhan-amser.

Yr holl Fyfyrwyr yn ôl Dull Astudio a Rhywedd

Mae cyfran y myfyrwyr benywaidd ar bob lefel astudio yn agos at ganran gyffredinol Bangor o 59.3%. Mae mwy o fenywod na chyfartaledd y Deyrnas Unedig ar bob lefel astudio heblaw am lefel Ôl-radd Hyfforddedig lle mae'r ffigur yn is na chyfartaledd y Deyrnas Unedig. Gwelwn duedd debyg yn y ffigurau cenedlaethol.

Y Lefel Astudio	Rhywedd	Bangor	Y Deyrnas Unedig
Yr Holl Fyfyrwyr	Dynion	40.7%	43.3%
	Merched	59.3%	56.7%
Israddedigion	Dynion	40.7%	44.3%
	Merched	59.3%	55.7%
Ôl-raddedigion Hyfforddedig	Dynion	42.7%	40.0%
	Merched	57.3%	60.0%
Ôl-raddedigion Ymchwil	Dynion	48.2%	48.3%
	Merched	51.8%	51.7%

Yr Holl Fyfyrwyr yn ôl Maes Pwnc a Rhywedd

O blith 25 ysgol Bangor, dim ond 5 sy'n gallu dangos cydbwysedd rhwng y rhywiau sydd o fewn 5% i ffigurau cyffredinol y Brifysgol, sef 40.3% yn wrywod a 59.3% yn fenywod. Mae hynny'n cynnwys Astudiaethau Creadigol a'r Cyfryngau, Cerddoriaeth, Athroniaeth a Chrefydd, Gwyddorau Meddygol a Gwyddorau Biolegol. Fodd bynnag, mae'r rhan fwyaf o'r ysgolion yn profi anghydbwysedd rhwng y rhywiau, ac mae hynny'n unol â'r ffigurau cenedlaethol. (Ni chynhwysir Dysgu Gydol Oes, Dyniaethau ac IMSCAR gan mai dim ond 4 myfyriwr sydd ganddynt rhyngddynt)

Cydbwysedd Rhywedd sy'n ffafrio Myfyrwyr Benywaidd

Pwnc	% y Merched ym Mangor	Y Deyrnas Unedig
Cymraeg	81.9%	
Saesneg	70.9%	
Ieithyddiaeth ac Iaith Saesneg	66.7%	
Ieithoedd Modern	65.0%	70.7%
Addysg	72.0%	76.9%
Y Gyfraith	63.5%	62.4%
Gwyddorau Cymdeithas	80.1%	
Gwyddorau Gofal Iechyd	88.6%	
Seicoleg	72.7%	

Cydbwysedd Rhywedd sy'n ffafrio Myfyrwyr Benywaidd

Pwnc	% y Gwrywod ym Mangor	Y Deyrnas Unedig
Electroneg	89.2%	82.8%
Busnes	51.9%	50.55
Gwyddorau Chwaraeon, Iechyd ac Ymarfer	66.3%	
Yr Amgylchedd ac Adnoddau Naturiol	60.0%	
Gwyddorau’r Eigion	49.6%	
Cemeg	71.1%	
Cyfrifiadureg	87.0%	
Hanes, Hanes Cymru ac Archeoleg	53%	

Pynciau STEM Pynciau nad ydynt yn rhai STEM

Mae pynciau STEM ym Mangor yn tueddu i weld anghydbwysedd rhwng y rhywiau o blaid dynion ac mae gan Gemeg, Cyfrifiadureg ac Electroneg (Gwyddorau Ffisegol Cymwysedig) oll y ganran uchaf o fyfyrwyr gwrywaidd. Mae pynciau nad ydynt yn rhai STEM megis Ieithoedd, Ieithyddiaeth, y Gyfraith, Gwyddorau Cymdeithas a Seicoleg yn denu mwy o fyfyrwyr benywaidd ac mae hyn yn cyd-daro â thueddiadau'r Deyrnas Unedig. Lle bo ffigurau cenedlaethol ar gael, dangosir canran y Deyrnas Unedig yn y golofn ar y dde.

Yr ysgol sydd â'r anghydbwysedd rhyw uchaf o blaid myfyrwyr benywaidd yw'r Gwyddorau Gofal Iechyd. Mae'r ysgol honno'n cynnig cyrsiau mewn Nyrsio a Bydwreigiaeth ac Iechyd a Gofal Cymdeithasol, ac yn draddodiadol ystyrir bod y rolau hynny'n gysylltiedig â menywod. Dim ond 10.8% o holl nyrsys cofrestredig y Deyrnas Unedig oedd yn wrywod yn 2017 (Y Cyngor Nyrsio a Bydwreigiaeth, 2017) ac mae'r Coleg Nyrsio Brenhinol o'r farn bod nyrsio yn un o'r swyddi sydd wedi'u rhannu ar sail rhyw yn y Deyrnas Unedig (Y Coleg Nyrsio Brenhinol, 2018).

Maes arall lle mae'r anghydbwysedd rhwng y rhywiau'n amlwg iawn yw'r Ysgol Addysg, ac mae 72%, bron i 3 o bob 4 myfyriwr, yn nodi eu bod yn fenywod. Mae hynny ychydig yn is na ffigur y Deyrnas Unedig ar gyfer myfyrwyr Addysg sef 76.9% ond mae'n unol â'r tueddiadau cenedlaethol yn y sector addysg. Mae Cyngor Addysgu Cyffredinol Cymru yn dweud bod gan Gymru dair gwaith cymaint o athrawon benywaidd ag o ddynion.

Tra bydd cymdeithas yn parhau i ystyried addysgu a nyrsio'n rolau benywaidd, disgwylir i'r duedd hon barhau.

ANABLEDD

Mae'r adroddiad hwn yn defnyddio'r term 'myfyrwyr anabl' i gyfeirio at fyfyrwyr y nodir eu bod yn anabl ar eu cofnod yn y Brifysgol. Caiff anabledd ei ddatgan ar sail hunanasesiad y myfyriwr ei hun. Defnyddir y term 'myfyriwr nad yw'n anabl' i gyfeirio at rai nad ydynt yn anabl, neu nad yw statws eu hanabledd yn hysbys i'r sefydliad.

Mae cyfraddau datgelu anabledd y Deyrnas Unedig wedi cynyddu'n raddol ymhlith y myfyrwyr yn y blynyddoedd diwethaf, gan godi o 5.4% yn 2003/04 hyd 12.0% yn 2016/17. Mae cyfraddau datgelu anabledd y Deyrnas Unedig yn uwch ymhlith israddedigion, ymhlith myfyrwyr sy'n hanu o'r DU a hefyd mewn pynciau fel y celfyddydau creadigol a dylunio. (Adroddiad Ystadegol, Cydraddoldeb ac Addysg Uwch y Myfyrwyr Advance HE 2018).

Yr Holl Fyfyrwyr yn ôl Anabledd

Cofnodwyd bod 17.6% o holl fyfyrwyr Prifysgol Bangor a gofrestrwyd yn ystod 2017/18 yn anabl. Mae hynny ychydig yn uwch na ffigur y Deyrnas Unedig sef 12.0% a ffigur Cymru sef 13.0%.

Yr Holl Fyfyrwyr yn ôl Dull Astudio a Rhywedd

Roedd cyfran gyffredinol y myfyrwyr rhan-amser a ddatgelodd eu bod yn anabl yn is na chyfran y myfyrwyr amser llawn.

	Bangor	**Y Deyrnas Unedig (2016/17)**
Yr Holl Fyfyrwyr Llawn Amser - Anabl	23.1%	11.7%
Yr Holl Fyfyrwyr Llawn Amser - Anabl	11.4%	16.7%

Fodd bynnag, mae'r ffigurau cenedlaethol yn rhoi inni ddarlun gwahanol, a Phrifysgol Bangor yn gweld niferoedd uwch na'r cyfartaledd o fyfyrwyr llawn amser yn datgelu eu bod yn anabl o'i gymharu â chanran llawer is o fyfyrwyr rhan-amser. Mae'r ffigurau hynny'n wahanol eto wrth archwilio israddedigion yn unig.

	Bangor	**Y Deyrnas Unedig (2016/17)**
Yr Holl Fyfyrwyr Israddedig Llawn Amser - Anabl	20.2%	13.0%
Yr Holl Fyfyrwyr Israddedig Rhan Amser - Anabl	35.5%	17.9%

Mae ffigurau uwch i'w gweld o hyd ym Mhrifysgol Bangor o'i gymharu â gweddill y Deyrnas Unedig, ond mae'r grŵp israddedig yn dangos canran uwch ymhlith myfyrwyr rhan-amser o'i gymharu â myfyrwyr amser llawn, fel y gwelir yn ffigurau'r Deyrnas Unedig sydd o bosib yn awgrymu, yn y DU gyfan, bod rhai myfyrwyr anabl yn dewis astudio'n rhan-amser yn hytrach nag yn llawn amser. Mae'n bosib bod goblygiadau ariannol hefyd i'r myfyrwyr a bod hynny'n dylanwadu ar y penderfyniad hwn.

Yr Holl Fyfyrwyr yn ôl Dull Astudio a Rhywedd

Mae mwy o fyfyrwyr yn nodi eu bod yn anabl ymhlith israddedigion amser llawn nag sydd ar lefel ôl-radd. Dyna a welwn ni wrth archwilio ffigurau'r Deyrnas Unedig hefyd.

	Bangor	**Y Deyrnas Unedig (2016/17)**
Yr Holl Fyfyrwyr Israddedig Llawn Amser - Anabl	20.2%	11.75%
Yr Holl Fyfyrwyr Ôl-radd Llawn Amser - Anabl	14.0%	8.35%

Yr Holl Fyfyrwyr yn ôl Maes Pwnc a Rhywedd

O blith 25 ysgol Bangor, mae gan 6 ganran gyfartalog o fyfyrwyr yn datgelu eu bod yn anabl, sydd dros 5 pwynt canran yn uwch na chyfartaledd Prifysgol Bangor, sef 17.6%. Mae hyn yn cynnwys yr ysgolion Saesneg, Hanes, Hanes Cymru ac Archeoleg, Gwyddorau Cymdeithas, Gwyddorau Biolegol, Gwyddorau'r Eigion ac Electroneg. Mae gan ddwy ysgol ganran gyfartalog o fyfyrwyr sydd dros 5 pwynt canran yn is na'r cyfartaledd, sef yr Ysgol Fusnes a'r Ysgol Electroneg.

Mae niferoedd tebyg o fyfyrwyr STEM a myfyrwyr nad ydynt yn STEM wedi datgelu eu bod yn anabl, sy'n unol â ffigurau'r Deyrnas Unedig. Mae ffigurau'r Deyrnas Unedig hefyd yn dangos bod cyfraddau datgelu anabledd ar eu huchaf ymhlith y rheiny sy'n astudio celf a dylunio creadigol (19.3%) ac astudiaethau hanesyddol ac athronyddol (17.0%). Mewn cyferbyniad, dim ond 7.0% o'r rhai sy'n astudio astudiaethau busnes a gweinyddol ac 8.0% o'r rhai sy'n astudio peirianneg a thechnoleg a ddatgelodd eu bod yn anabl sy'n cymharu'n debyg i ffigurau Bangor.

Yr Holl Fyfyrwyr yn ôl y Canlyniadau

O blith y 2206 o fyfyrwyr a raddiodd gyda gradd israddedig yn 2017/18, roedd 401 (18.2%) wedi datgan anabledd.

Dosbarthiadau Graddau	**Myfyrwyr Anabl**	**Myfyrwyr Nad Ydynt yn Anabl**
Dosbarth Cyntaf	25.5%	29.3%
2:1	45.6%	43.5%
2:2	22.9%	22.8%
Trydydd Dosbarth	6.0%	3.0%

Yn gyffredinol, graddiodd 72.8% o'r myfyrwyr nad oeddent yn anabl yn 2018/2019 gyda gradd gyntaf/2:1 o'i gymharu â 71.1% o'r myfyrwyr anabl. Mae hyn yn dangos bwlch o ran cyrhaeddiad o 1.7 pwynt canran. Mae hynny'n llai na ffigur y Deyrnas Unedig sef 1.9 pwynt canran.

Yn ôl Advance HE, mae mwy o fyfyrwyr anabl a gymhwysodd yn 2016/17 yn ddi-waith o'i gymharu â'u cyfoedion nad ydynt yn anabl.

ETHNIGRWYDD

Mae'r Brifysgol yn casglu ac yn cyflwyno data am ethnigrwydd pob myfyriwr adeg cofrestru. Mae'n cyflwyno data ar gyfer y categorïau ethnig, Gwyn, Asiaidd, Du a Chymysg/Arall a chategorïau lle gwrthodwyd rhoi gwybodaeth neu nad yw'n hysbys. O gymharu, dim ond data ar gyfer myfyrwyr sy'n byw yn y Deyrnas Unedig y mae HESA yn ei gyflwyno oherwydd ei bod yn orfodol casglu data am ethnigrwydd y myfyrwyr hynny sy'n hanu o'r DU ac sy'n dewis datgelu. Mae grwpiau nad ydynt yn wyn hefyd yn cael eu cyfuno'n un grŵp BME. Felly, nid yw'n bosibl cymharu data Bangor yn gywir ar ei ffurf bresennol (yr holl fyfyrwyr) â'r ffigurau cenedlaethol (myfyrwyr sy'n hanu o'r Deyrnas Unedig).

Yr holl fyfyrwyr yn ôl ethnigrwydd

Mae ffigurau'r Deyrnas Unedig yn dangos inni fod 98.4% o'r holl fyfyrwyr sy'n hanu o'r Deyrnas Unedig wedi datgelu gwybodaeth am ethnigrwydd. O blith y rhai y mae gwybodaeth hysbys am eu hethnigrwydd, nododd 22.7% eu bod yn BME. Roedd y ganran BME yn amrywio'n ddirfawr yn ôl gwlad, 26.0% yn Lloegr a 3.4% yng Ngogledd Iwerddon. Ym Mangor, nododd 21.5% o'r holl fyfyrwyr eu bod yn BME.

Yr holl Fyfyrwyr yn ôl Dull Astudio a Rhywedd

Mae ffigurau'r Deyrnas Unedig yn dangos bod 22.7% o'r holl fyfyrwyr sy'n hanu o'r DU yn nodi eu bod yn BME. Ym Mangor, mae cyfran y myfyrwyr sy'n nodi eu bod yn BME ar draws y cyrsiau rhan-amser a'r cyrsiau amser llawn yn gymharol debyg. Fodd bynnag, wrth archwilio ffigurau'r Deyrnas Unedig, gwelwn ganlyniadau gwahanol iawn a nifer uwch o lawer na'r cyfartaledd o fyfyrwyr BME sy'n astudio'n llawn amser. Oherwydd bod ffigurau Bangor yn agos at y gyfran BME gyffredinol o 21.5%, nid yw'n awgrymu unrhyw dueddiadau nodedig o ran ethnigrwydd a dull astudio.

	Bangor	**Y Deyrnas Unedig**
Yr Holl Fyfyrwyr Llawn Amser - BME	21.1%	27.0%
Yr Holl Fyfyrwyr Rhan Amser - BME	24.1%	19.0%

O archwilio ein myfyrwyr israddedig llawn amser yn unig, gwelwn mai dim ond 16.7% ym Mangor sy'n nodi eu bod yn BME o'i gymharu â 22.9% yn genedlaethol. O gofio bod ffigurau Bangor yn cynnwys yr holl fyfyrwyr rhyngwladol, rhaid bod cyfran y myfyrwyr israddedig sy'n hanu o'r Deyrnas Unedig sy'n nodi eu bod yn BME yn is o lawer na'r ffigur hwnnw ac felly'n llawer is na'r ganran genedlaethol. Mae ffigurau'r Deyrnas Unedig yn dangos bod y canrannau BME yn amrywio'n ddirfawr yn ôl gwlad, ac felly byddai disgwyl bod gwahaniaethau rhanbarthol sylweddol ledled y DU.

O archwilio'r myfyrwyr Ôl-radd amser llawn yn unig, gwelwn gyfran uwch o lawer o fyfyrwyr BME. Mae 36.6% o'r garfan ôl-radd amser llawn yn nodi eu bod yn BME o'i gymharu â 21.3% yn genedlaethol. Mae'n bosib bod y ffigur hwnnw hefyd yn dangos bod cynnwys ein myfyrwyr rhyngwladol yn ein ffigurau yn effeithio ar y canlyniadau.

Yr Holl Fyfyrwyr yn ôl Lefel Astudio a Rhywedd

Mae ffigurau'r Deyrnas Unedig yn dangos bod y canrannau BME yn gymharol uchel ymhlith israddedigion ac ôl-raddedigion hyfforddedig (23.9% a 22.0%, yn y drefn honno). Fodd bynnag, roedd yn is o lawer ymhlith y myfyrwyr ôl-radd ymchwil (16.8%). Ym Mangor, mae'r canrannau BME ymhlith yr israddedigion yn 12.5%, sy'n is na chyfran holl fyfyrwyr Bangor sy'n 21.5%. Fodd bynnag, ymhlith carfan myfyrwyr ôl-radd Bangor, mae'r canrannau BME yn 30.8%.

Yr Holl Fyfyrwyr yn ôl Maes Pwnc a Rhywedd

O blith 25 ysgol Bangor, dim ond 2 sydd â chanran gyfartalog o fyfyrwyr sy'n nodi eu bod yn BME, sydd o fewn 5 pwynt canran i'r naill gyfeiriad neu'r llall i gyfartaledd y Brifysgol sef 21.5%. Y rhain yw'r Ysgol Gwyddorau Meddygol lle mae myfyrwyr BME yn 21.0% ac Ysgol y Gyfraith lle mae myfyrwyr BME yn 21.9%. Mewn 18 ysgol mae'r ganran BME rhwng 2.1% a 15.1% a'r cyfartaledd cymedrig yn 8.3% BME. Dim ond dwy ysgol sydd â chanran BME dros 22%, Yr Ysgol Fusnes, lle mae cyfran y myfyrwyr sy'n nodi eu bod yn BME yn 67.9% a'r Ysgol Electroneg lle mae'r gyfran yn 45.1%. Mae'r ddwy ysgol yn cynnwys cyfran uwch o lawer o fyfyrwyr BME na'r cyfartaledd.

Gwelwn dueddiadau tebyg yn ffigurau'r Deyrnas Unedig a chanrannau is o lawer o fyfyrwyr BME mewn pynciau fel astudiaethau cyfun (10.1%) ac astudiaethau hanesyddol ac athronyddol (11.0%). Mewn cyferbyniad, roedd oddeutu traean o fyfyrwyr y gyfraith (34.1%) ac astudiaethau busnes a gweinyddol (32.7%) yn BME.

Yr Holl Fyfyrwyr yn ôl Canlyniad ac Ethnigrwydd

O blith y 2206 o fyfyrwyr a raddiodd gyda gradd israddedig yn 2017/18, mi wnaeth 2151 (97.5%) ddatgan eu hanabledd. Nododd 22.3% o'r holl fyfyrwyr eu hethnigrwydd yn BME. Mae'r ffigurau'n dangos bod ychydig yn llai o fyfyrwyr BME yn cyflawni'r ddau ddosbarth gradd uchaf sef gradd dosbarth cyntaf a 2:1 na'r myfyrwyr gwyn.

Dosbarthiad	Yr Holl Fyfyrwyr - Ethnigrwydd BME	Yr Holl Fyfyrwyr - Ethnigrwydd Gwyn
Yr Holl Raddedigion	22.3%	75.2%
Cyntaf	19.2%	77.9%
2:1	19.7%	77.9%
2:2	29.6%	68.2%
Trydydd Dosbarth	24.5%	74.2%

Yn gyffredinol, graddiodd 75.3% o'r myfyrwyr gwyn yn 2018/2019 gyda gradd gyntaf/2:1 o'i gymharu â 64.4% o'r myfyrwyr BME. Mae hyn yn dangos bwlch o ran cyrhaeddiad o 10.9 pwynt canran. Mae ffigurau diweddaraf y Deyrnas Unedig yn dangos bwlch cyrhaeddiad o 13.6 pwynt canran.

CRYNODEB

Rhagwelir adrodd ynghylch Data'r Myfyrwyr yn flynyddol o hyn ymlaen ac wrth i'r data sydd ar gael inni newid, felly hefyd y ffyrdd y gallwn ddefnyddio'r data hwn i lywio ein cynlluniau Cydraddoldeb ac Amrywiaeth at y dyfodol ac ateb yr heriau.

Wrth i'r Brifysgol archwilio ei data cydraddoldeb myfyrwyr dros amser, bydd modd cymharu â'r blynyddoedd a fu ac o bosib y gwelwn dueddiadau'n codi. Yn y blynyddoedd i ddod, bydd yn ddefnyddiol hefyd archwilio 'Oedran' a 'Chartref' pob myfyriwr er mwyn ystyried amrywiaeth y myfyrwyr a sicrhau archwiliad trylwyr o faterion cydraddoldeb croestoriadol. Er enghraifft, edrych ar ethnigrwydd myfyriwr a'i ryw i bennu pa ffactorau eraill a allai greu heriau o ran cydraddoldeb.

CYFEIRIADAU

(Adroddiad Ystadegol, Cydraddoldeb ac Addysg Uwch y Myfyrwyr 2018 Advance HE 2018)
Cyngor Nyrsio a Bydwreigiaeth www.nmc.org.uk
Cyngor Addysgu Cyffredinol Cymru www.ewc.wales

ATODIADAU

ATODIAD 1 - Data'r Myfyrwyr - Rhywedd

Nifer a Chyfran y Myfyrwyr yn ôl Rhywedd, Dull Astudio a Lefel Astudio - 2017/18
(Cafwyd y data o Gofnod Myfyrwyr HESA Prifysgol Bangor 2017/18)

Rhywedd	Llawn amser					Rhan-amser					Cyfanswm Cyffredinol
	Israddedig	Is na Gradd	Ôl-radd	Ymchwil Ôl-radd	Ddim yn Graddio	Israddedig	Is na Gradd	Ôl-radd	Ymchwil Ôl-radd	Ddim yn Graddio	
Dynion	3205	14	516	189	39	56		367	64	91	4541
	40.8%	50.0%	43.5%	46.7%	40.6%	32.9%	0.0%	41.6%	53.3%	21.7%	40.7%
Merched	4643	14	671	216	57	114		516	56	328	6615
	59.2%	50.0%	56.5%	53.3%	59.4%	67.1%	0.0%	58.4%	46.7%	78.3%	59.3%
Cyfanswm	**7848**	**28**	**1187**	**405**	**96**	**170**	**0**	**883**	**120**	**419**	**11156**

Nifer a Chyfran y Myfyrwyr yn ôl Ysgol, Rhywedd, Dull Astudio a Lefel Astudio - 2017/18
(Cafwyd y data o Gofnod Myfyrwyr HESA Prifysgol Bangor 2017/18)

Coleg	Ysgol	Rhywedd	Llawn amser					Rhan-amser					Cyfanswm Cyffredinol
			Israddedig	Is na Gradd	Ôl-radd	Ymchwil Ôl-radd	Ddim yn Graddio	Israddedig	Is na Gradd	Ôl-radd	Ymchwil Ôl-radd	Ddim yn Graddio	
		Dynion	118.83		10	8		6.5		1	2.5		146.83

Y Celfyddydau a’r Dyniaethau	Astudiaethau Creadigol a’r Cyfryngau		47.6%		66.7%	57.1%		20.6%		50.0%	45.5%		45.8%
		Merched	130.66		5	6	3	25		1	3		173.66
			52.4%		33.3%	42.9%	100.0%	79.4%		50.0%	54.5%		54.2%
	Cymraeg	Dynion	8.5		1	2		3			1	1	16.5
			18.1%		33.3%	100.0%		100.0%			33.3%	12.5%	23.6%
		Merched	38.5		2					4	2	7	53.5
			81.9%		66.7%					100.0%	66.7%	87.5%	76.4%
	Saesneg	Dynion	71.5		4	1		0.5		1	3.5		81.5
			29.1%		40.0%	12.5%		100.0%		33.3%	53.8%		29.6%
		Merched	174		6	7	2			2	3		194
			70.9%		60.0%	87.5%	100.0%			66.7%	46.2%		70.4%
	Hanes, Hanes Cymru ac Archeoleg	Dynion	157.67		2	5	2	2		3	4		175.67
			53.0%		18.2%	62.5%	40.0%	25.0%		30.0%	28.6%		49.7%
		Merched	139.99		9	3	3	6		7	10		177.99
			47.0%		81.8%	37.5%	60.0%	75.0%		70.0%	71.4%		50.3%
	Y Dyniaethau	Dynion											0
		Merched			2								2
					100.0%								100.0%
	Dysgu Gydol Oes	Dynion						1					1
								14.3%					8.3%
		Merched						6		5			11
								85.7%		100.0%			91.7%
	Ieithyddiaeth ac Iaith Saesneg	Dynion	44.5		10	5	1			1	2		63.5
			33.3%		35.7%	45.5%	100.0%			33.3%	50.0%		34.0%
		Merched	89		18	6		6.5		2	2		123.5
			66.7%		64.3%	54.5%		100.0%		66.7%	50.0%		66.0%
	Ieithoedd Modern	Dynion	62.83		4	2		2				34	104.83
			35.0%		40.0%	40.0%		66.7%				50.0%	39.4%
		Merched	116.49		6	3		1		1		34	161.49
			65.0%		60.0%	60.0%		33.3%		100.0%		50.0%	60.6%
	Cerddoriaeth	Dynion	56.5		9	4					4		73.5
			42.2%		45.0%	36.4%					66.7%		40.2%
		Merched	77.5		11	7	8	2		2	2		109.5
			57.8%		55.0%	63.6%	100.0%	100.0%		100.0%	33.3%		59.8%

	Athroniaeth a Chrefydd	Dynion	34			4					23		61
			41.5%			57.1%					95.8%		53.6%
		Merched	47.83			3		1			1		52.83
			58.5%			42.9%		100.0%			4.2%		46.4%
		Cyfanswm	1368.3	0	99	66	19	62.5	0	30	63	76	1783.8
Busnes, Y Gyfraith, Addysg a Gwyddorau Cymdeithas	Busnes	Dynion	409.83	6	180	14	5	5		155.5	1	10	786.33
			51.9%	66.7%	61.5%	45.2%	41.7%	83.3%		53.3%	33.3%	52.6%	54.1%
		Merched	380	3	112.5	17	7	1		136.5	2	9	668
			48.1%	33.3%	38.5%	54.8%	58.3%	16.7%		46.7%	66.7%	47.4%	45.9%
	Addysg	Dynion	118		66			2		37	4	1	228
			28.0%		31.7%			33.3%		36.6%	40.0%	33.3%	29.6%
		Merched	303.5	8	142	12		4		64	6	2	541.5
			72.0%	100.0%	68.3%	100.0%		66.7%		63.4%	60.0%	66.7%	70.4%
	Y Gyfraith	Dynion	95.5		19.5	1		1				6	123
			36.5%		44.8%	12.5%		50.0%				60.0%	37.7%
		Merched	166.03		24	7		1		1.5		4	203.53
			63.5%		55.2%	87.5%		50.0%		100.0%		40.0%	62.3%
	Gwyddorau Cymdeithas	Dynion	79.5		13.5	5		3					101
			19.9%		21.8%	31.3%		26.1%					20.3%
		Merched	319.5		48.5	11	2	8.5		5	2		396.5
			80.1%		78.2%	68.8%	100.0%	73.9%		100.0%	100.0%		79.7%
		Cyfanswm	1871.86	17	606	67	14	25.5	0	399.5	15	32	3047.86
Gwyddorau Iechyd ac Ymddygiad	Gwyddorau Gofal Iechyd	Dynion	121		14	5		2		18	5	33	198
			11.4%		38.9%	41.7%		5.9%		17.0%	41.7%	12.0%	12.9%
		Merched	943		22	7		32		88	7	243	1342
			88.6%		61.1%	58.3%		94.1%		83.0%	58.3%	88.0%	87.1%
	IMSCAR	Dynion									1		1
											100.0%		100.0%
		Merched											0
	Y Gwyddorau Meddygol	Dynion	93		14			1		8			116
			41.5%		35.9%			33.3%		66.7%			40.8%
		Merched	131		25	3	2	2		4		1	168
			58.5%		64.1%	100.0%	100.0%	66.7%		33.3%		100.0%	59.2%
	Seicoleg	Dynion	234.84		59	16	3	1		47	1	1	362.84

			27.3%		29.0%	23.5%	37.5%	7.1%		23.7%	11.1%	5.0%	26.3%
		Merched	624		144.5	52	5	13		151	8	19	1016.5
			72.7%		71.0%	76.5%	62.5%	92.9%		76.3%	88.9%	95.0%	73.7%
	Gwyddorau Chwaraeon, Iechyd ac Ymarfer	Dynion	243	8	26	15		5		3	1		301
			66.3%	72.7%	68.4%	53.6%		100.0%		100.0%	100.0%		66.2%
		Merched	123.5	3	12	13	2						153.5
			33.7%	27.3%	31.6%	46.4%	100.0%						33.8%
		Cyfanswm	2513.34	11	316.5	111	12	56	0	319	23	297	3658.84
Y Gwyddorau Naturiol	Gwyddorau Biolegol	Dynion	305		7	20	2	1			1		336
			47.6%		36.8%	58.8%	22.2%	25.0%			50.0%		47.3%
		Merched	336		12	14	7	3		1	1		374
			52.4%		63.2%	41.2%	77.8%	75.0%		100.0%	50.0%		52.7%
	Yr Amgylchedd ac Adnoddau Naturiol	Dynion	258		23	24	2	2		92	1	5	407
			58.0%		56.1%	49.0%	100.0%	66.6%		69.7%	50.0%	35.7%	59.2%
		Merched	187		18	25		1		40	1	9	281
			42.0%		43.9%	51.0%		33.4%		30.3%	50.0%	64.3%	40.8%
	Gwyddorau'r Eigion	Dynion	220		26	8		3			5		262
			59.6%		40.0%	50.0%		75.0%			55.6%		48.7%
		Merched	223.5		39	8		1		1	4		276.5
			50.4%		60.0%	50.0%		25.0%		100.0%	44.4%		51.3%
		Cyfanswm	1529.5	0	125	99	11	11	0	134	13	14	1936.5
Gwyddorau Ffisegol a Chymhwysol	Cemeg	Dynion	102		3	23		2			3		133
			71.1%		30.0%	74.2%		100.0%			60.0%		69.1%
		Merched	41.5		7	8	1				2		59.5
			28.9%		70.0%	25.8%	100.0%				40.0%		30.9%
	Cyfrifiadureg	Dynion	205		8	8	1	6		0.5	1		229.5
			87.0%		69.6%	72.7%	100.0%	100.0%		100.0%	100.0%		86.1%
		Merched	30.5		3.5	3							37
			13.0%		30.4%	27.3%							13.9%
	Electroneg	Dynion	166		17	19	23	7					232
			89.2%		89.5%	95.0%	60.5%	100.0%					86.0%
		Merched	20		2	1	15						38

			10.8%		10.5%	5.0%	39.5%						14.0%
		Cyfanswm	565	0	40.5	62	40	15	0	0.5	6	0	729

Nifer a Chyfran y Dosbarthiadau Gradd a Ddyfarnwyd yn ôl Rhywedd - 2017/18
(Cafwyd y data o Gofnod Myfyrwyr HESA Prifysgol Bangor 2017/18)

Rhywedd	**Dosbarthiad Gradd - Cyfrif**					**Cyfanswm Cyffredinol**
	Cyntaf	**2:1**	**2:2**	**Trydydd Dosbarth**	**Diddosbarth**	
Dynion	234	405	245	41	12	937
	37.1%	41.8%	48.7%	46.1%	80.0%	42.5%
Merched	396	564	258	48	3	1269
	62.9%	58.2%	51.3%	53.9%	20.0%	57.5%
Cyfanswm	**630**	**969**	**503**	**89**	**15**	**2206**

Nifer y Gadawyr yn ôl Rhesymau dros Adael a Rhywedd - 2017/18
(Cafwyd y data o Gofnod Myfyrwyr HESA Prifysgol Bangor 2017/18)

SEXID	**Cwblhau'r Cwrs yn Llwyddiannus**	**Cwblhau'r Cwrs - Canlyniad yn Anhysbys**	**Trosglwyddo i Sefydliad Arall**	**Methiant Academaidd/Gwahardd**	**Ariannol**	**Wedi cael Gwaith**	**Iechyd**	**Arall**	**Ddim yn hysbys**	**CYFANSWM**
Dynion	1189	4	2	51	2	1	3	82	78	1412
	40.0%	40.0%	40.0%	61.4%	100.0%	100.0%	42.9%	45.1%	47.0%	41.2%
Merched	1781	6	3	32			4	100	88	2014
	60.0%	60.0%	60.0%	38.6%	0.0%	0.0%	57.1%	54.9%	53.0%	58.8%
Cyfanswm	**2970**	**10**	**5**	**83**	**2**	**1**	**7**	**182**	**166**	**3426**

ATODIAD 2 - Data'r Myfyrwyr - Anabledd

Nifer a Chyfran y Myfyrwyr yn ôl Anabledd, Dull Astudio a Lefel Astudio - 2017/18

(Cafwyd y data o Gofnod Myfyrwyr HESA Prifysgol Bangor 2017/18)

Statws Anabledd	Llawn amser					Rhan amser					Cyfanswm Cyffredinol
	Israddedig	Is na Gradd	Ôl-radd	Ymchwil Ôl-radd	Ddim yn Graddio	Israddedig	Is na Gradd	Ôl-radd	Ymchwil Ôl-radd	Ddim yn Graddio	
Wedi Datgan Anabledd	1586	6	127	69	7	60	0	69	16	18	1958
	20.2%	21.4%	10.7%	17.0%	7.3%	35.3%	0.0%	13.3%	7.8%	4.3%	17.6%
Heb Ddatgan Anabledd	6262	22	1060	336	89	110	0	814	104	401	9198
	79.8%	78.6%	89.3%	83.0%	92.7%	64.7%	0.0%	86.7%	92.2%	95.7%	**82.4%**
Cyfanswm	**7848**	**28**	**1187**	**405**	**96**	**170**	**0**	**883**	**120**	**419**	**11156**

Nifer a Chyfran y Myfyrwyr yn ôl Ysgol, Statws Anabledd, Dull Astudio a Lefel Astudio - 2017/18

(Cafwyd y data o Gofnod Myfyrwyr HESA Prifysgol Bangor 2017/18)

Coleg	Ysgol	Statws Anabledd	Llawn amser					Rhan amser					Cyfanswm Cyffredinol
			Israddedig	Is na Gradd	Ôl-radd	Ymchwil Ôl-radd	Ddim yn Graddio	Israddedig	Is na Gradd	Ôl-radd	Ymchwil Ôl-radd	Ddim yn Graddio	
Y Celfyddydau a'r Dyniaethau	Astudiaethau Creadigol a'r Cyfryngau	Wedi Datgan Anabledd	62.66			4		16			2		84.66
			25.1%			28.6%		50.8%			36.4%		16.4%
		Heb Ddatgan Anabledd	186.83		15	10	3	15.5		2	3.5		235.83
			74.9%		100.0%	71.4%	100.0%	49.2%		100.0%	63.6%		73.6%
	Cymraeg		4.5					1					5.5

		Wedi Datgan Anabledd	9.6%					33.3%					7.9%
		Heb Ddatgan Anabledd	42.5		3	2		2		4	3	8	464.5
			90.4%		100.0%	100.0%		66.7%		100.0%	100.0%	100.0%	92.1%
	Saesneg	Wedi Datgan Anabledd	70		1		1						72
			28.5%		10.0%		50.0%						26.1%
		Heb Ddatgan Anabledd	175.5		9	8	1	0.5		3	6.5		203.5
			71.5%		90.0%	100.0%	50.0%	100.0%		100.0%	100.0%		73.9%
	Hanes, Hanes Cymru ac Archeoleg	Wedi Datgan Anabledd	78.5		3	1		5		3	3		93.5
			26.4%		27.3%	12.5%		62.5%		30.0%	21.4%		26.4%
		Heb Ddatgan Anabledd	219.16		8	7	5	3		7	11		260.16
			73.6%		72.7%	87.5%	100.0%	37.5%		70.0%	78.6%		73.6%
	Y Dyniaethau	Wedi Datgan Anabledd											0
		Heb Ddatgan Anabledd			2								2
					100.0%								100.0%
	Dysgu Gydol Oes	Wedi Datgan Anabledd						1		2			3
								14.3%		40.0%			25.0%
		Heb Ddatgan Anabledd						6		3			9
								85.7%		60.0%			75.0%
	Ieithyddiaeth ac Iaith Saesneg	Wedi Datgan Anabledd	25.5		7	3		3.5		1	1		41
			19.1%		25.0%	27.3%		53.8%		33.3%	25.0%		21.9%
		Heb Ddatgan Anabledd	108		21	8	1	3		2	3		146
			80.9%		75.0%	72.7%	100.0%	46.2%		66.7%	75.0%		78.1%
	Ieithoedd Modern	Wedi Datgan Anabledd	49.83		3							3	55.83
			27.8%		30.0%							4.4%	21.0%
		Heb Ddatgan Anabledd	129.49		7	5		3		1		65	210.49
			72.2%		70.0%	100.0%		100.0%		100.0%		95.6%	79.0%
	Cerddoriaeth	Wedi Datgan Anabledd	34		1	2		2			2		41
			25.4%		5.0%	18.2%		100.0%			33.3%		22.1%
		Heb Ddatgan Anabledd	100		19	9	8			2	4		142
			74.6%		95.0%	81.8%	100.0%			100.0%	66.7%		77.6%
	Athroniaeth a Chrefydd	Wedi Datgan Anabledd	16.5			2					1		19.5
			20.2%			28.6%					4.2%		17.1%
			65.33			5		1			23		94.33

		Heb Ddatgan Anabledd	79.8%			71.4%		100.0%			95.8%		82.9%
		Cyfanswm	1368.3	0	99	66	19	62.5	0	30	63	76	1783.8
Busnes, y Gyfraith, Addysg a Gwyddorau Cymdeithas	Busnes	Wedi Datgan Anabledd	54		6	2		1		4		1	68
			6.8%		2.1%	6.5%		16.7%		1.4%		5.3%	4.7%
		Heb Ddatgan Anabledd	735.83	9	286.5	29	12	5		288	3	18	1386.33
			93.2%	100.0%	97.9%	93.5%	100.0%	83.3%		98.6%	100.0%	94.7%	95.3%
	Addysg	Wedi Datgan Anabledd	69	3	19	3		1		13	1	1	110
			16.4%	37.5%	9.1%	25.0%		16.7%		12.9%	10.0%	33.3%	14.3%
		Heb Ddatgan Anabledd	352.5	5	189	9		5		88	9	2	659.5
			83.6%	62.5%	90.9%	75.0%		83.3%		87.1%	90.0%	66.7%	85.7%
	Y Gyfraith	Wedi Datgan Anabledd	50.01		3	2		1		0.5			56.51
			19.1%		6.9%	25.0%		50.0%		33.3%			17.3%
		Heb Ddatgan Anabledd	211.52		40.5	6		1		1		10	270.02
			80.9%		93.1%	75.0%		50.0%		66.7%		100.0%	82.7%
	Gwyddorau Cymdeithas	Wedi Datgan Anabledd	94		13.5	4	2	3		0.5	1		118
			23.6%		21.8%	25.0%	100.0%	26.1%		10.0%	50.0%		23.7%
		Heb Ddatgan Anabledd	305		48.5	12		8.5		4.5	1		379.5
			76.4%		78.2%	75.0%		73.9%		90.0%	50.0%		76.3%
		Cyfanswm	1871.86	17	606	67	14	25.5	0	399.5	15	32	3047.86
Gwyddorau Iechyd ac Ymddygiad	Gwyddorau Gofal Iechyd	Wedi Datgan Anabledd	188		2	3		3		7	1	12	216
			17.7%		5.6%	25.0%		8.8%		6.6%	8.3%	4.3%	14.0%
		Heb Ddatgan Anabledd	876		34	9		31		99	11	264	1324
			82.3%		94.4%	75.0%		91.2%		93.4%	91.7%	95.7%	86.0%
	IMSCAR	Wedi Datgan Anabledd											0
		Heb Ddatgan Anabledd									1		1
											100.0%		100.0%
	Y Gwyddorau Meddygol	Wedi Datgan Anabledd	48		3	2	1	2					56
			21.4%		7.7%	66.7%	50.0%	66.7%					19.7%
		Heb Ddatgan Anabledd	176		36	1	1	1		12		1	228
			78.6%		92.3%	33.3%	50.0%	33.3%		100.0%		100.0%	80.3%
	Seicoleg	Wedi Datgan Anabledd	214		38.5	9		8.5		26	1		297
			24.9%		18.9%	13.2%		60.7%		13.1%	11.1%		21.5%

		Heb Ddatgan Anabledd	644.84		165	59	8	5.5		172	8	20	1082.34
			75.1%		81.1%	86.8%	100.0%	39.3%		86.9%	88.9%	100.0%	78.5%
	Gwyddorau Chwaraeon, Iechyd ac Ymarfer	Wedi Datgan Anabledd	55	3	5	5				1			69
			15.0%	27.3%	13.2%	17.9%				33.3%			15.2%
		Heb Ddatgan Anabledd	311.5	8	33	23	2	5		2	1		385.5
			85.0%	72.7%	86.8%	82.1%	100.0%	100.0%		66.7%	100.0%		84.8%
		Cyfanswm	2513.34	11	316.5	111	12	56	0	319	23	297	3658.84
Y Gwyddorau Naturiol	Gwyddorau Biolegol	Wedi Datgan Anabledd	158			5	1	3		1	1		169
			24.6%			14.7%	11.1%	75.0%		100.0%	50.0%		23.8%
		Heb Ddatgan Anabledd	483		19	29	8	1			1		541
			75.4%		100.0%	85.3%	88.9%	25.0%			50.0%		76.2%
	Yr Amgylchedd ac Adnoddau Naturiol	Wedi Datgan Anabledd	101		7	5				9		1	123
			22.7%		17.1%	10.2%				6.8%		7.1%	17.9%
		Heb Ddatgan Anabledd	344		34	44	2	3		123	2	13	565
			77.3%		82.9%	89.8%	100.0%	100.0%		93.2%	100.0%	92.9%	82.1%
	Gwyddorau'r Eigion	Wedi Datgan Anabledd	110		14	3		2		1	1		131
			24.8%		21.5%	18.8%		50.0%		100.0%	11.1%		24.3%
		Heb Ddatgan Anabledd	333.5		51	13		2			8		407.5
			75.2%		78.5%	81.3%		50.0%			88.9%		75.7%
		Cyfanswm	1529.5	0	125	99	11	11	0	134	13	14	1936.5
Gwyddorau Ffisegol a Chymhwysol	Cemeg	Wedi Datgan Anabledd	22			10		2					34
			15.3%			32.3%		100.0%					17.7%
		Heb Ddatgan Anabledd	121.5		10	21	1				5		158.5
			84.7%		100.0%	67.7%	100.0%				100.0%		76.2%
	Cyfrifiadureg	Wedi Datgan Anabledd	50.5			1		3			1		55.5
			21.4%			9.1%		50.0%			100.0%		17.9%
		Heb Ddatgan Anabledd	185		11.5	10	1	3		0.5			211
			78.6%		100.0%	90.9%	100.0%	50.0%		100.0%			82.1%
	Electroneg	Wedi Datgan Anabledd	31		1	3	2	2					39
			16.7%		5.3%	15.0%	5.3%	28.6%					24.3%
		Heb Ddatgan Anabledd	155		18	17	36	5					231
			83.3%		94.7%	85.0%	94.7%	71.4%					75.7%
		Cyfanswm	**7848**	**28**	**1187**	**405**	**96**	**170**	**0**	**883**	**120**	**419**	11156

Nifer a Chyfran y Dosbarthiadau Gradd a Ddyfarnwyd yn ôl Rhywedd - 2017/18
(Cafwyd y data o Gofnod Myfyrwyr HESA Prifysgol Bangor 2017/18)

Statws Anabledd	Dosbarthiad y Graddau - Cyfrif					Cyfanswm Cyffredinol
	Cyntaf	2:1	2:2	Trydydd Dosbarth	Diddosbarth	
Wedi Datgan Anabledd	102	183	92	24		401
	16.2%	18.9%	18.3%	27.0%	0.0%	18.2%
Heb Ddatgan Anabledd	528	786	411	65	15	1805
	83.8%	81.1%	81.7%	73.0%	100.0%	81.8%
Cyfanswm	**630**	**969**	**503**	**89**	**15**	**2206**

Nifer y Gadawyr yn ôl y Rhesymau dros Adael a Statws Anabledd - 2017/18
(Cafwyd y data o Gofnod Myfyrwyr HESA Prifysgol Bangor 2017/18)

Statws Anabledd	Cwblhau'r Cwrs yn Llwyddiannus	Cwblhau'r Cwrs - Canlyniad yn	Trosglwyddo i Sefydliad Arall	Methiant Academaidd /Gwahardd	Ariannol	Wedi cael Gwaith	Iechyd	Arall	Ddim yn hysbys	CYFANSWM
Wedi Datgan Anabledd	454		2	22			1	26	35	540
	15.3%	0.0%	40.0%	26.5%	0.0%	0.0%	14.3%	14.3%	21.1%	15.8%
Heb Ddatgan Anabledd	2516	10	3	61	2	1	6	156	131	2886
	84.7%	100.0%	60.0%	73.5%	100.0%	100.0%	85.7%	85.7%	78.9%	84.2%
Cyfanswm	**2970**	**10**	**5**	**83**	**2**	**1**	**7**	**182**	**166**	**3426**

ATODIAD 3 - Data'r Myfyrwyr - Ethnigrwydd

Nifer a Chyfran y Myfyrwyr yn ôl Ethnigrwydd, Dull Astudio a Lefel Astudio - 2017/18

(Cafwyd y data o Gofnod Myfyrwyr HESA Prifysgol Bangor 2017/18)

Grŵp Ethnig	Llawn amser					Rhan amser					Cyfanswm Cyffredinol
	Israddedig	Is na Gradd	Ôl-radd	Ymchwil Ôl-radd	Ddim yn Graddio	Israddedig	Is na Gradd	Ôl-radd	Ymchwil Ôl-radd	Ddim yn Graddio	
Gwyn	6303	25	617	286	35	151		525	107	347	8396
	80.3%	89.3%	52.0%	70.6%	36.5%	88.8%	0.0%	59.5%	89.2%	82.8%	75.3%
Asiaidd	748	1	318	55	14	8		40	6	2	1192
	9.5%	3.6%	26.8%	13.6%	14.6%	4.7%	0.0%	4.5%	5.0%	0.5%	10.7%
Du	133		37	16	3	4		271	2	2	468
	1.7%	0.0%	3.1%	4.0%	3.1%	2.4%	0.0%	30.7%	1.7%	0.5%	4.2%
Gwrthodwyd rhoi gwybodaeth	118	2	18	9		2		12		27	188
	1.5%	7.1%	1.5%	2.2%	0.0%	1.2%	0.0%	1.4%	0.0%	6.4%	1.7%
Cymysg/Arall	430		191	39	29	2		32	5	10	738
	5.5%	0.0%	16.1%	9.6%	30.2%	1.2%	0.0%	3.6%	4.2%	2.4%	6.6%
Anhysbys	116		6		15	3		3		31	174
	1.5%	0.0%	0.5%	0.0%	15.6%	1.8%	0.0%	0.3%	0.0%	7.4%	1.6%
Cyfanswm	**7848**	**28**	**1187**	**405**	**96**	**170**	**0**	**883**	**120**	**419**	**11156**

Nifer a Chyfran y Myfyrwyr yn ôl Ysgol, Rhywedd, Dull Astudio a Lefel Astudio - 2017/18
(Cafwyd y data o Gofnod Myfyrwyr HESA Prifysgol Bangor 2017/18)

Coleg	Ysgol	Grŵp Ethnig	Llawn amser					Rhan amser					Cyfanswm Cyffredinol
			Israddedig	Is na Gradd	Ôl-radd	Ymchwil Ôl-radd	Ddim yn Graddio	Israddedig	Is na Gradd	Ôl-radd	Ymchwil Ôl-radd	Ddim yn Graddio	
Y Celfyddydau a'r Dyniaethau	Astudiaethau Creadigol a'r Cyfryngau	Gwyn	211.16		10	12	1	29.5		2	5.5		271.16
			84.7%		66.7%	85.7%	33.3%	93.7%		100.0%	100.0%		84.7%
		Asiaidd	12.5		3								15.5
			5.0%		20.0%								4.8%
		Du	3.5			1							4.5
			1.4%			7.15%							1.4%
		Gwrthodwyd rhoi gwybodaeth	2.5					1					3.5
			1.0%					3.15%					1.1%
		Cymysg/Arall	15.33		2	1	2						20.33
			6.1%		13.3%	7.15%	66.7%						6.3%
		Anhysbys	4.5					1					5.5
			1.8%					3.15%					1.7%
	Cymraeg	Gwyn	46		3	2		3		4	3	8	69
			97.9%		100.0%	100.0%		100.0%		100.0%	100.0%	100.0%	98.6%
		Cymysg/Arall	1										1
			2.1%										1.4%
	Saesneg	Gwyn	216.5		6	7	2	0.5		3	6.5		241.5
			88.2%		60.0%	87.5%	100.0%	100.0%		100.0%	100.0%		88.6%
		Asiaidd	8.5		1								9.5
			3.5%		10.0%								3.5%
		Du	1		1								2

			0.4%		10.0%								0.7%
		Gwrthodwyd rhoi Gwybodaeth	4.5		1								5.5
			1.8%		10.0%								2.0%
		Cymysg/Arall	12		1	1							14
			4.9%		10.0%	12.5%							5.1%
		Anhysbys	3										3
			1.2%										1.1%
	Hanes, Hanes Cymru ac Archeoleg	Gwyn	276.83		10	7	2	8		10	14		327.83
			93.0%		90.9%	87.5%	40.0%	100.0%		100.0%	100.0%		92.7%
		Asiaidd	4			1							5
			1.3%			12.5%							1.4%
		Gwrthodwyd rhoi Gwybodaeth	5										5
			1.8%										1.4%
		Cymysg/Arall	10.83		1		3						14.83
			3.6%		9.1%		60.0%						4.2%
		Anhysbys	1										1
			0.3%										0.3%
	Y Dyniaethau	Gwyn			2								2
					100.0%								100.0%
	Dysgu Gydol Oes	Gwyn						7		5			12
								100.0%		100.0%			100.0%
	Ieithyddiaeth ac Iaith Saesneg	Gwyn	115.5		12	4		6		2	4		143.5
			86.5%		42.9%	36.4%		92.3%		66.7%	100.0%		76.8%
		Asiaidd	4.5		4	4	1						13.5
			3.4%		14.3%	36.4%	100.0%						7.2%
		Du	1.5		1								2.5
			1.1%		3.6%								1.3%
		Gwrthodwyd rhoi gwybodaeth	2.5		3	1							6.5
			1.9%		10.7%	9.1%							3.5%
		Cymysg/Arall	7.5		8	2				1			18.5
			5.6%		2856%	18.1%				33.3%			9.9%
		Anhysbys	2					0.5					2.5

			1.5%					7.7%					1.3%
	Ieithoedd Modern	Gwyn	150.49		5	3		2		1		43	204.49
			83.9%		50.0%	60.0%		66.7%		100.0%		63.2%	76.8%
		Asiaidd	3		4	2							9
			1.7%		40.0%	40.0%							3.4%
		Du	2.5					1					3.5
			1.4%					33.3%					1.3%
		Gwrthodwyd rhoi Gwybodaeth	6.5									25	31.5
			3.6%									36.8%	11.8%
		Cymysg / Arall	12.5		1								13.5
			7.0%		10.0%								5.1%
		Anhysbys	4.33										4.33
			2.4%										1.6%
	Cerddoriaeth	Gwyn	116		10	8		2		2	5		143
			86.7%		80.0%	72.7%		100.0%		100.0%	83.3%		78.2%
		Asiaidd	7.5		9	2	8				1		27.5
			5.6%		45.0%	18.2%	100.0%				16.7%		15.1%
		Du	1										1
			0.7%			9.1%							0.5%
		Gwrthodwyd rhoi gwybodaeth	3		1	1							5
			2.2%		5.0%								2.7%
		Cymysg / Arall	5										5
			3.7%										2.7%
		Anhysbys	1.5										1.5
			1.1%										0.8%
	Athroniaeth a Chrefydd	Gwyn	72			6		1			21		100
			88.0%			85.7%		100.0%			87.5%		87.7%
		Asiaidd	3.5								1		4.5
			4.3%								4.2%		4.0%
		Du									1		1
											4.2%		0.9%
			1										1

		Gwrthodwyd rhoi Gwybodaeth	1.2%										0.9%
		Cymysg / Arall	4.33			1					1		6.33
			5.3%			14.3%					4.2%		5.6%
		Anhysbys	1										1
			1.2%										0.9%
		Cyfanswm	1368.3	0	99	66	19	62.5	0	30	63	76	1783.8
Busnes, Y Gyfraith, Addysg a Gwyddorau Cymdeithas	Busnes	Gwyn	217.16	8	31	9	4	2		17.5	2	19	309.66
			27.5%	88.9%	10.5%	29.0%	33.4%	33.3%		6.0%	66.7%	100.0%	21.3%
		Asiaidd	423	1	169.5	14	2	4		18			631.5
			53.6%	11.1%	57.8%	45.2%	16.6%	66.7%		6.2%			43.4%
		Du	9		10.5	1	1			236.5	1		259
			1.1%		3.6%	3.2%	8.3%			81.0%	33.3%		17.8%
		Gwrthodwyd rhoi Gwybodaeth	7.5		6.5					5			19
			0.9%		2.2%					1.7%			1.3%
		Cymysg / Arall	104		74	7	3			15			203
			13.2%		25.6%	22.6%	25.0%			5.1%			14.0%
		Anhysbys	29.17		1		2						32.17
			3.7%		0.3%		16.7%						2.2%
	Addysg	Gwyn	399	7	187	10		6		98	10	3	720
			94.7%	87.5%	90.0%	83.3%		100.0%		97%	100.0%	100.0%	93.6%
		Asiaidd	5		14	2				3			24
			1.2%		6.7%	16.7%				3.0%			3.1%
		Du	1.5										1.5
			0.4%										0.2%
		Gwrthodwyd rhoi gwybodaeth	2	1									3
			0.5%	12.5%									0.4%
		Cymysg / Arall	11		7								18
			2.5%		3.3%								2.3%
		Anhysbys	3										3
			0.7%										0.4%
	Y Gyfraith	Gwyn	186.52		14	2		1		1		4	208.52

			71.4%		32.3%	25.0%		50.0%		66.7%		40.0%	63.9%
		Asiaidd	22		16.5	1							39.5
			8.4%		37.9%	12.5%							12.1%
		Du	14.5		4.5	5				0.5		1	25.5
			5.5%		10.3%	62.5%				33.3%		10.0%	7.8%
		Gwrthodwyd rhoi Gwybodaeth	6.5		0.5							1	8
			2.5%		1.1%							10.0%	2.5%
		Cymysg / Arall	21.01		7			1				4	33.01
			8.0%		16.1%			50.0%				40.0%	10.0%
		Anhysbys	11		1								12
			4.2%		2.3%								3.7%
	Gwyddorau Cymdeithas	Gwyn	353		55	10		10.5		5	2		435.5
			88.5%		88.7%	62.6%		91.3%		100.0%	100.0%		87.5%
		Asiaidd	10		2.5	4		1					17.5
			2.5%		4.0%	25.0%		8.7%					3.5%
		Du	12.5			1							13.5
			3.1%			6.2%							2.7%
		Gwrthodwyd rhoi Gwybodaeth	4		0.5								4.5
			1.0%		0.8%								0.9%
		Cymysg / Arall	14		4	1	2						21
			3.5%		6.5%	6.2%	100.0%						4.2%
		Anhysbys	5.5										5.5
			1.4%										1.1%
		Cyfanswm	1871.86	17	606	67	14	25.5	0	399.5	15	32	3047.86
Gwyddorau Iechyd ac Ymddygiad	Gwyddorau Gofal Iechyd	Gwyn	966		16	11		33		103	9	242	1380
			90.7%		44.5%	91.7%		97.0%		97.3%	75.0%	87.7%	89.6%
		Asiaidd	37		6					1	2	1	47
			3.5%		16.7%					0.9%	16.7%	0.4%	3.0%
		Du	37		7	1						1	46
			3.5%		19.4%	8.3%						0.4%	3.0%
		Gwrthodwyd rhoi Gwybodaeth	7							1			8
			0.7%							0.9%			0.5%

		Cymysg / Arall	15		7					1	1	1	25
			1.4%		19.4%					0.9%	8.3%	0.4%	1.7%
		Anhysbys	2					1				31	34
			0.2%					3.0%				11.1%	2.2%
	IMSCAR	Gwyn									1		1
											100.0%		100.0%
	Y Gwyddorau Meddygol	Gwyn	174		20	2		2		7		1	206
			77.7%		51.3%	66.7%							72.5%
		Asiaidd	18		2					3			23
			8.0%		5.1%					60.%			8.1%
		Du	15		3			1		2			21
			6.7%		7.7%			100.0%		40.0%			7.4%
		Gwrthodwyd rhoi Gwybodaeth	2										2
			0.9%										0.7%
		Cymysg / Arall	14		14	1	1						30
			6.3%		35.9%	33.3%	50.0%						10.6%
		Anhysbys	1				1						2
			0.4%				50.0%						0.7%
	Seicoleg	Gwyn	706.84		124	60	4	10.5		176	6	17	1104.34
			82.4%		60.1%	88.2%	50.0%	75.0%		88.9%	66.7%	85%	80.2%
		Asiaidd	62.5		45.5	4				11	2		125
			7.3%		22.5%	5.9%				5.6%	22.2%		9.1%
		Du	12.5		2			2		2			18.5
			1.4%		1.1%			14.3%		1.0%			1.3%
		Gwrthodwyd rhoi Gwybodaeth	13		4	1				2		1	21
			1.5%		1.9%	1.5%				1.0%		5.0%	1.5%
		Cymysg / Arall	47.5		26	3	4	1		7	1	2	91.5
			5.5%		12.9%	4.4%	50.0%	7.1%		3.5%	11.1%	10.0%	6.6%
		Anhysbys	16.5		2			0.5					19
			1.9%		1.1%			3.6%					1.3%
	Gwyddorau Chwaraeon,	Gwyn	331.5	10	21	26	1	5		3	1		398.5
			90.5%	90.9%	55.3%	92.8%	50.0%	100.0%		100.0%	100.0%		87.8%
		Asiaidd	10		9	1	1						21

	Iechyd ac Ymarfer		2.7%		23.7%	3.6%	50.0%						4.5%
		Du	2										2
			0.5%										0.4%
		Gwrthodwyd rhoi Gwybodaeth	4	1									5
			1.1%	9.1%									1.1%
		Cymysg / Arall	15		7	1							23
			4.1%		18.4%	3.6%							5.1%
		Anhysbys	4		1								5
			1.1%		2.6%								1.1%
		Cyfanswm	2513.34	11	316.5	111	12	56	0	319	23	297	3658.84
Y Gwyddorau Naturiol	Gwyddorau Biolegol	Gwyn	570		8	23	2	4		1	1		609
			88.9%		42.1%	67.6%	22.2%	100.0%		100.0%	50.0%		85.8%
		Asiaidd	15		8	5							28
			2.3%		42.1%	14.7%							3.9%
		Du	4										4
			0.6%										0.6%
		Gwrthodwyd rhoi Gwybodaeth	13			2							15
			2.0%			5.9%							2.1%
		Cymysg / Arall	31		3	4	5				1		44
			4.9%		15.8%	11.8%	55.6%				50.0%		6.2%
		Anhysbys	8				2						10
			1.3%				22.2%						1.4%
	Yr Amgylchedd ac Adnoddau Naturiol	Gwyn	393		25	34		3		83	2	10	550
			88.3%		61.0%	69.4%		100.0%		62.9%	100.0%	71.4%	79.9%
		Asiaidd	19		3	5	1			4		1	33
			4.3%		7.3%	10.2%	50.0%			3.0%		7.1%	4.8%
		Du	3		5	4	1			30			43
			0.7%		12.2%	8.2%	50.0%			22.8%			6.4%
		Gwrthodwyd rhoi Gwybodaeth	9			3				4			16
			2.0%			6.1%				3.0%			2.3%
		Cymysg / Arall	15		7	3				8		3	36
			3.4%		17.0%	6.1%				6.0%		21.5%	5.2%

		Anhysbys	6		1					3			10
			1.3%		2.4%					2.3%			1.4%
	Gwyddorau'r Eigion	Gwyn	397.5		54	13		3		1	8		476.5
			89.6%		83.1%	81.2%		75.0%		100.0%	88.9%		88.5%
		Asiaidd	13		6			1					20
			2.9%		9.2%			25.0%					3.7%
		Du			2								2
					3.1%								0.4%
		Gwrthodwyd rhoi Gwybodaeth	7		1								8
			1.6%		1.5%								1.5%
		Cymysg / Arall	23		2	3					1		29
			5.2%		3.1%	18.8%					11.1%		5.4%
		Anhysbys	3										3
			0.7%										0.5%
		Cyfanswm	1529.5	0	125	99	11	11	0	134	13	14	1936.5
Gwyddorau Ffisegol a Chymhwysol	Cemeg	Gwyn	119.5		2	21	1	2			5		150.5
			83.3%		20.0%	67.7%	100.0%	100.0%			100.0%		78.2%
		Asiaidd	7		1	2							10
			4.9%		10.0%	6.5%							5.2%
		Du	2		1	2							5
			1.4%		10.0%	6.5%							2.6%
		Gwrthodwyd rhoi Gwybodaeth	6			1							7
			4.2%			3.2%							3.6%
		Cymysg / Arall	5		6	5							16
			3.5%		60.0%	16.1%							8.3%
		Anhysbys	4										4
			2.7%										2.1%
	Cyfrifiadureg	Gwyn	189		1	5		4		0.5	1		200.5
			80.3%		8.7%	45.4%		66.8%		100.0%	100.0%		75.2%
		Asiaidd	17		7	3		1					28
			7.2%		60.9%	27.3%		16.6%					10.5%

		Du	7.5										7.5
			3.2%										2.8%
		Gwrthodwyd rhoi Gwybodaeth	7		0.5			1					8.5
			3.0%		4.3%			16.6%					3.2%
		Cymysg / Arall	11		3	3	1						18
			4.7%		26.1%	27.3%	100.0%						6.7%
		Anhysbys	4										4
			1.6%										1.6%
	Electroneg	Gwyn	95.5		1	11	18	6					131.5
			51.4%		5.3%	55.0%	47.4%	85.7%					48.7%
		Asiaidd	46		7	5	1	1					60
			24.7%		36.8%	25.0%	2.6%	14.3%					22.2%
		Du	3			1	1						5
			1.6%			5.0%	2.6%						1.8%
		Gwrthodwyd rhoi Gwybodaeth	5										5
			2.7%										1.8%
		Cymysg / Arall	35		11	3	8						57
			18.8%		57.9%	15.0%	21.1%						21.2%
		Anhysbys	1.5				10						11.5
			0.8%				26.3%						4.3%
		Cyfanswm	565	0	40.5	62	40	15	0	0.5	6	0	729

Nifer a Chyfran y Dosbarthiadau Gradd a Ddyfarnwyd yn ôl Rhywedd - 2017/18
(Cafwyd y data o Gofnod Myfyrwyr HESA Prifysgol Bangor 2017/18)

Ethnigrwydd	Dosbarthiad Gradd - Cyfrif					Cyfanswm Cyffredinol
	Cyntaf	2:1	2:2	Trydydd Dosbarth	Diddosbarth	
Gwyn	491	755	343	66	4	1659
	77.9%	77.9%	68.2%	74.2%	26.7%	75.2%
Asiaidd	91	121	77	9	7	305
	14.4%	12.5%	15.3%	10.1%	46.7%	13.8%
Du	5	12	9	1		27
	0.8%	1.2%	1.8%	1.1%	0.0%	1.2%
Gwrthodwyd rhoi Gwybodaeth	9	14	4	1		28
	1.4%	1.4%	0.8%	1.1%	0.0%	1.3%
Cymysg/Arall	25	58	63	11	3	160
	4.0%	6.0%	12.5%	12.4%	20.0%	7.3%
Anhysbys	9	9	7	1	1	27
	1.4%	0.9%	1.4%	1.1%	6.7%	1.2%

Nifer y Gadawyr yn ôl Rhesymau dros Adael a Grŵp Ethnig - 2016/17
(Cafwyd y data o Gofnod Myfyrwyr HESA Prifysgol Bangor 2017/18)

Grŵp Ethnig	Cwblhau'r Cwrs yn Llwyddiannus	Wedi Cwblhau'r Cwrs - Canlyniad yn	Trosglwyddo i Sefydliad Arall	Methiant Academaidd/G wahardd	Ariannol	Wedi cael Gwaith	Iechyd	Arall	Ddim yn hysbys	CYFANSWM
	2188	1	3	61	2		6	151	124	2536
Gwyn	73.7%	10.0%	60.0%	73.5%	100.0%	0.0%	85.7%	83.0%	74.7%	74.0%

	340	2	1	10				16	14	383
Asiaidd	11.4%	20.0%	20.0%	12.0%	0.0%	0.0%	0.0%	8.8%	8.4%	11.2%
	106	5		3				4	3	121
Du	3.6%	50.0%	0.0%	3.6%	0.0%	0.0%	0.0%	2.2%	1.8%	3.5%
Gwrthodwyd	55	1		1					6	63
rhoi Gwybodaeth	1.9%	10.0%	0.0%	1.2%	0.0%	0.0%	0.0%	0.0%	3.6%	1.8%
	208			6		1	1	9	17	242
Cymysg / Arall	7.0%	0.0%	0.0%	7.2%	0.0%	100.0%	14.3%	4.9%	10.2%	7.1%
	73	1	1	2				2	2	81
Anhysbys	2.5%	10.0%	20.0%	2.4%	0.0%	0.0%	0.0%	1.1%	1.2%	2.4%
Cyfanswm	**2970**	**10**	**5**	**83**	**2**	**1**	**7**	**182**	**166**	**3426**